

5・6年生

# 家庭学習の手引き

毎日1時間以上を  
習慣づけましょう!!

## 勉強の前に



- ・机や学習場所の整理をしましょう。
- ・机に必要なものを準備しましょう。
- ・ほかのこと（音楽を聴く・テレビを見るなど）をしなから、勉強しないようにしましょう。
- ・姿勢を整えて、集中して学習を始めましょう。
- ・自主学習の目標を立てましょう。

かていがくしゅう

## 家庭学習のしかた

### 国語


#### 音読

- ・筆者や作者の意図を考えながら読む。
- ・情景を思い浮かべながら、感情を込めて読む。




#### 漢字

- ・字形や筆順を意識して、正しい姿勢で書く。
- ・国語辞典や漢字辞典を手元に置き、様々な読み方や熟語をおぼえる。
- ・既習の漢字を使った短文作りをする。

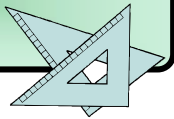


### 算数



#### プリント・ドリル

- ・くり返して計算練習をすることで計算力を伸ばす。
- ・単位や小数点などに気をつけて解く。
- ・式とともに、図や絵を使って、考えを書きまとめる。
- ・文章問題では、計算式や筆算を消さずに残しておき、終わったら、必ず見直しをする。



## 自主学習にチャレンジ

### 読書

- ・図書館を利用し、読書の幅を広げよう。
- ・読み終わったら、内容についての感想を書こう。
- ・詩や俳句などの暗唱をしよう。

### 言葉・漢字

- ・学んだことを、自分の言葉や文章でまとめよう。
- ・辞書や辞典を引き、わからない言葉の意味や新しい漢字を調べよう。
- ・テストで間違った漢字をくり返し練習しよう。

### 算数・計算

- ・プリントや宿題で、間違った問題を、もう一度解いてみよう。
- ・一度解いた問題を自分の言葉で説明できるように、文と図や式を使ってまとめよう。

お家では

自主学習に一声かけてやってください。そして、積極的にアドバイスしましょう。